



ТЕРРИТОРИАЛЬНЫЙ ОРГАН
ФЕДЕРАЛЬНОЙ СЛУЖБЫ
ГОСУДАРСТВЕННОЙ СТАТИСТИКИ
ПО КОСТРОМСКОЙ ОБЛАСТИ

ХАРАКТЕРИСТИКА ХОЗЯЙСТВУЮЩИХ СУБЪЕКТОВ, учтённых в составе Статистического регистра Росстата на 1 января 2024 года

30.01.2024

Отдел статистики предприятий, ведения Статистического регистра
и общероссийских классификаторов

СОДЕРЖАНИЕ

Демография юридических лиц Костромской области	3
Распределение юридических лиц и индивидуальных предпринимателей по видам экономической деятельности	9
Демография организаций и распределение юридических лиц по формам собственности	12
Демография организаций и распределение юридических лиц по организационно-правовым формам	15

1

Демография юридических лиц
Костромской области

ДЕМОГРАФИЯ ЮРИДИЧЕСКИХ ЛИЦ

на конец декабря 2023 года, единиц

КОСТРОМАСТАТ

Число юридических лиц
на конец декабря 2023

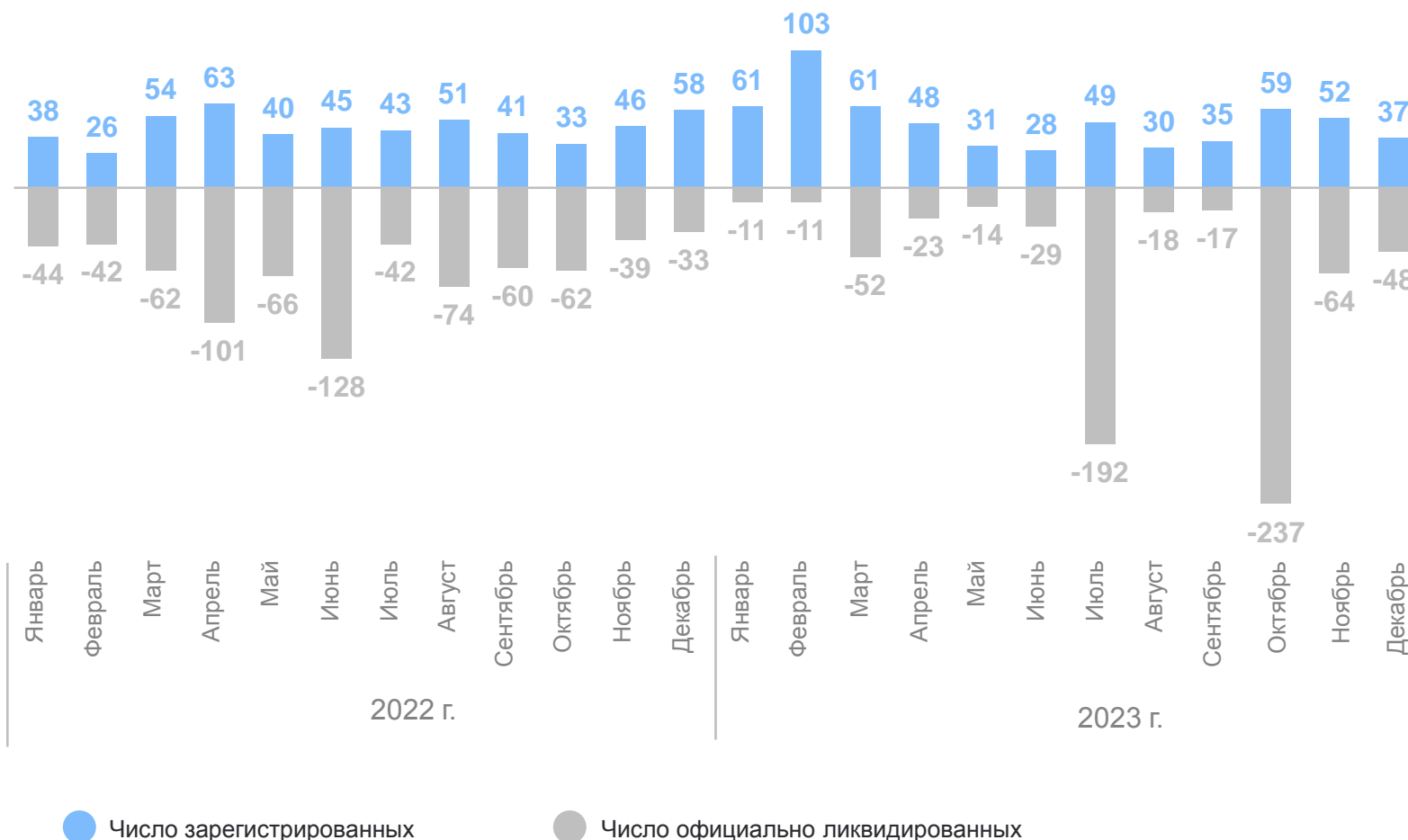
12 412

Число зарегистрированных
за декабрь 2023 года

37

Число официально
ликвидированных
за декабрь 2023 года

48



ДЕМОГРАФИЯ ЮРИДИЧЕСКИХ ЛИЦ КОСТРОМСКОЙ ОБЛАСТИ

КОСТРОМАСТАТ

единиц

Муниципальные образования	Поставлено на учёт в декабре 2023 года	Снято с учёта в декабре 2023 года
Городские округа	24	39
В том числе город Кострома	20	34
Муниципальные районы	12	9
Муниципальные округа	1	-



ДЕМОГРАФИЯ ОРГАНИЗАЦИЙ ПО ВИДАМ ЭКОНОМИЧЕСКОЙ ДЕЯТЕЛЬНОСТИ

КОСТРОМАСТАТ

единиц

Виды экономической деятельности	Поставлено на учет в декабре 2023 г.	Снято с учета в декабре 2023 г.	
Сельское, лесное хозяйство, охота рыболовство, рыбоводство	1	1	●
Добыча полезных ископаемых	-	-	●
Обрабатывающие производства	6	6	●
Обеспечение электрической энергией, газом и паром; кондиционирование воздуха	-	-	●
Водоснабжение; водоотведение, организация сбора и утилизации отходов, деятельность по ликвидации загрязнений	-	-	●
Строительство	5	6	↓
Торговля оптовая и розничная; ремонт автотранспортных средств и мотоциклов	11	13	↓

ДЕМОГРАФИЯ ОРГАНИЗАЦИЙ ПО ВИДАМ ЭКОНОМИЧЕСКОЙ ДЕЯТЕЛЬНОСТИ

КОСТРОМАСТАТ

единиц

Виды экономической деятельности	Поставлено на учет в декабре 2023 г.	Снято с учета в декабре 2023 г.	
Транспортировка и хранение	1	2	↓
Деятельность гостиниц и предприятий общественного питания	1	1	●
Деятельность в области информации и связи	5	4	↑
Деятельность финансовая и страховая	1	-	↑
Деятельность по операциям с недвижимым имуществом	3	-	↑
Деятельность профессиональная, научная и техническая	1	5	↓

ДЕМОГРАФИЯ ОРГАНИЗАЦИЙ ПО ВИДАМ ЭКОНОМИЧЕСКОЙ ДЕЯТЕЛЬНОСТИ

КОСТРОМАСТАТ

единиц

Виды экономической деятельности	Поставлено на учет в декабре 2023 г.	Снято с учета в декабре 2023 г.	
Деятельность административная и сопутствующие дополнительные услуги	-	1	↓
Государственное управление и обеспечение военной безопасности; социальное обеспечение	-	1	↓
Образование	-	1	↓
Деятельность в области здравоохранения и социальных услуг	-	2	↓
Деятельность в области культуры, спорта, организации досуга и развлечений	-	3	↓
Предоставление прочих видов услуг	2	2	●

2

**Распределение юридических
лиц и индивидуальных предпринимателей
по видам экономической деятельности**

РАСПРЕДЕЛЕНИЕ ЮРИДИЧЕСКИХ ЛИЦ ПО ВИДАМ ЭКОНОМИЧЕСКОЙ ДЕЯТЕЛЬНОСТИ

на 1 января 2024 года, единиц

КОСТРОМАСТАТ

Количество организаций

12 886

Торговля оптовая и розничная;
ремонт автотранспортных
средств и мотоциклов



2 331

Строительство

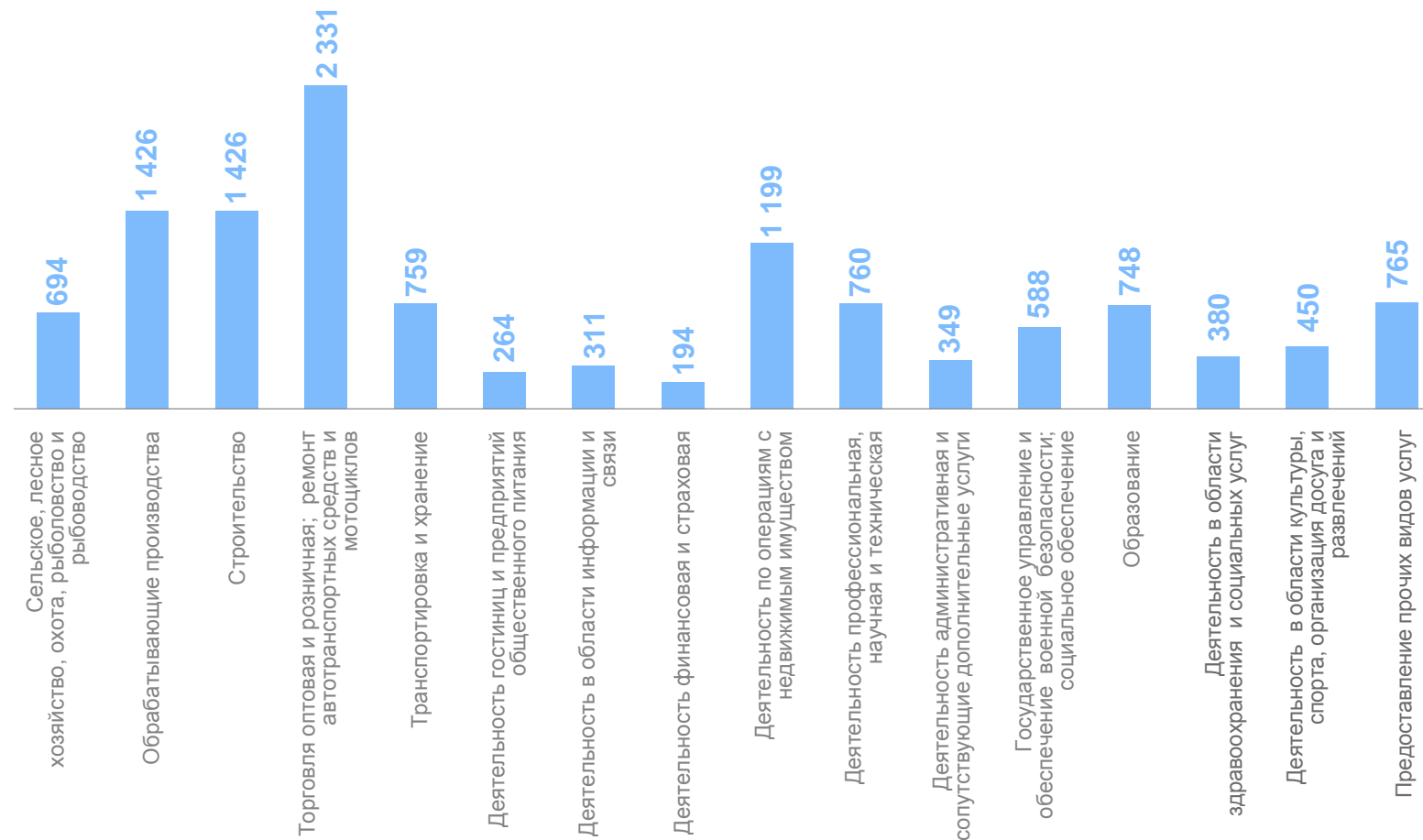


1 426

Обрабатывающие производства



1 426



РАСПРЕДЕЛЕНИЕ ИНДИВИДУАЛЬНЫХ ПРЕДПРИНИМАТЕЛЕЙ ПО ВИДАМ ЭКОНОМИЧЕСКОЙ ДЕЯТЕЛЬНОСТИ

КОСТРОМАСТАТ

на 1 января 2024 года, единиц

Количество ИП

15 621

Торговля оптовая и розничная;
ремонт автотранспортных
средств и мотоциклов



6 147

Обрабатывающие производства

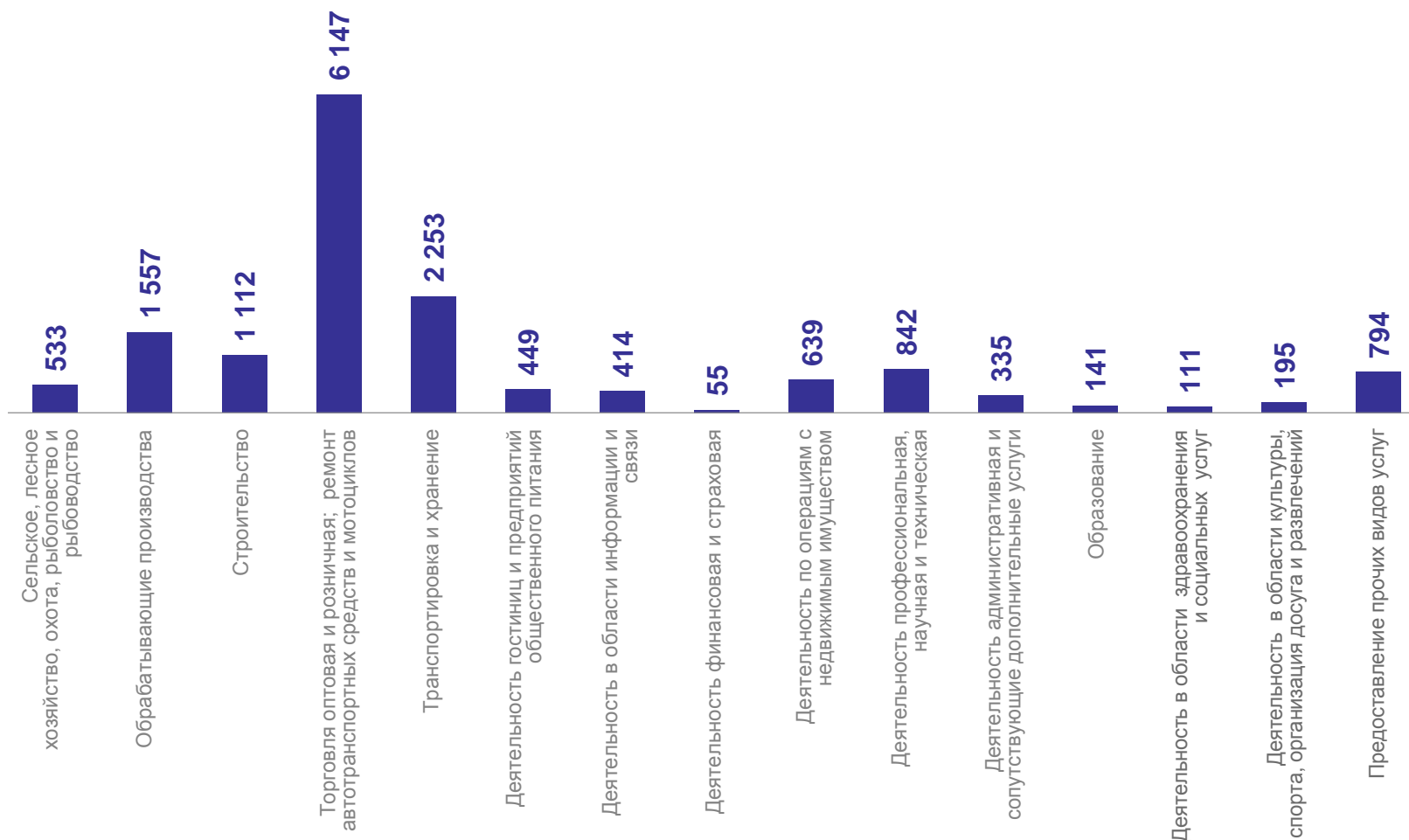


1 557

Строительство



1 112



3

Демография организаций и распределение юридических лиц по формам собственности

ДЕМОГРАФИЯ ОРГАНИЗАЦИЙ ПО ФОРМАМ СОБСТВЕННОСТИ

КОСТРОМАСТАТ

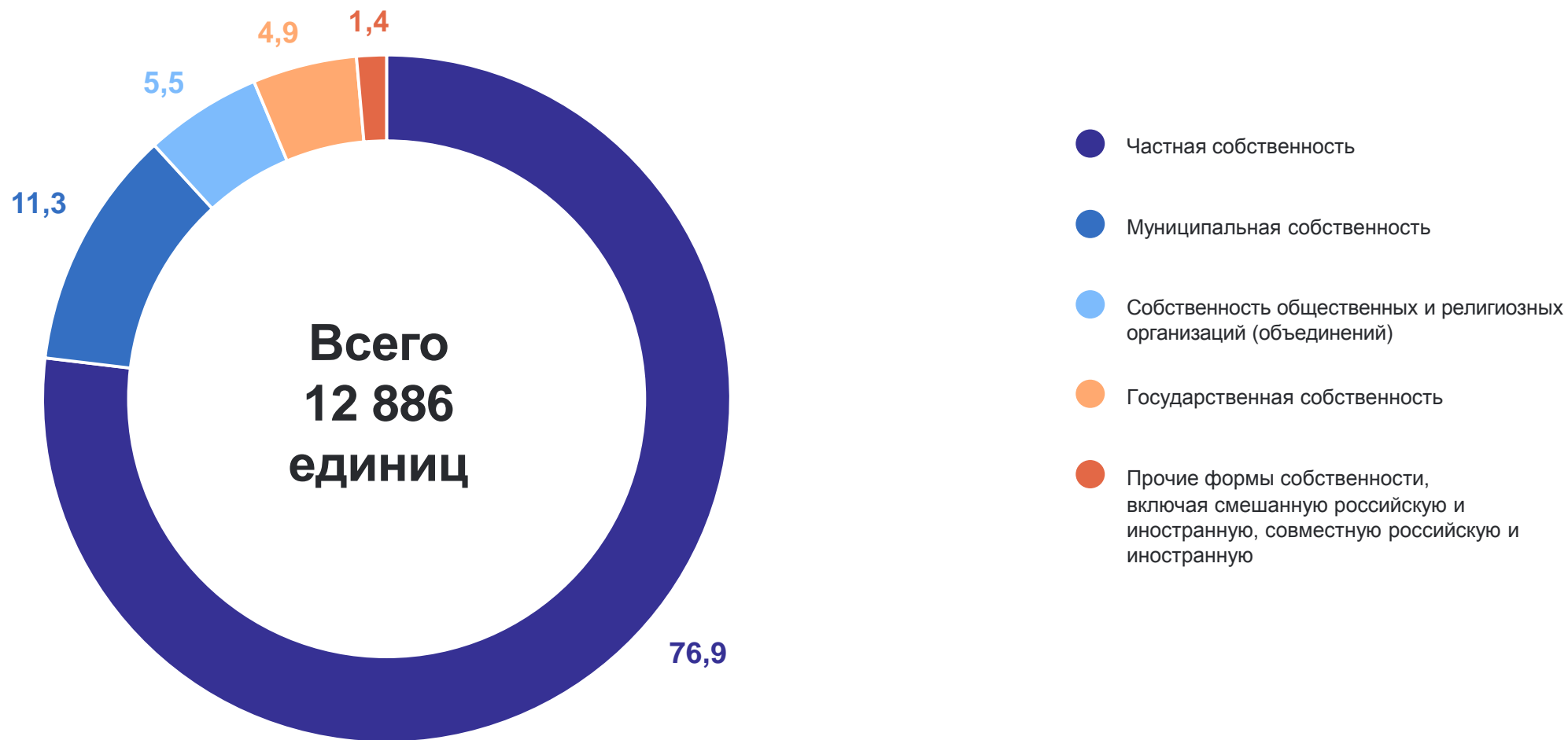
единиц

Форма собственности	Поставлено на учет в декабре 2023 г.	Снято с учета в декабре 2023 г.	
Государственная	-	1	↓
Муниципальная	-	4	↓
Частная	34	40	↓
Общественных и религиозных организаций	2	2	●
Иностранная	1	1	●
Прочие, включая смешанную российскую, совместную российскую и иностранную	-	-	●

РАСПРЕДЕЛЕНИ ЮРИДИЧЕСКИХ ЛИЦ ПО ФОРМАМ СОБСТВЕННОСТИ

на 1 января 2024 года, в % к итогу

КОСТРОМАСТАТ



4

**Демография организаций и распределение
юридических лиц
по организационно-правовым формам**

ДЕМОГРАФИЯ ОРГАНИЗАЦИЙ ПО ОРГАНИЗАЦИОННО-ПРАВОВЫМ ФОРМАМ

КОСТРОМАСТАТ

единиц

Организационно-правовая форма	Поставлено на учет в декабре 2023 г.	Снято с учета в декабре 2023 г.	
Акционерные общества	2	-	↑
Общества с ограниченной ответственностью	32	37	↓
Производственные кооперативы (артели)	-	-	●
Крестьянские (фермерские) хозяйства	-	-	●
Потребительские кооперативы	1	-	↑
Общественные и религиозные организации	1	2	↓
Ассоциации	-	1	↓
Товарищества собственников недвижимости	-	1	↓
Унитарные предприятия	-	-	●
Автономные некоммерческие организации	-	2	↓
Учреждения	-	5	↓

РАСПРЕДЕЛЕНИЕ ЮРИДИЧЕСКИХ ЛИЦ ПО ФОРМАМ СОБСТВЕННОСТИ

на 1 января 2024 года, в % к итогу

КОСТРОМАСТАТ

